



ФЕДЕРАЛЬНАЯ СЛУЖБА
ГОСУДАРСТВЕННОЙ СТАТИСТИКИ

Индекс цен производителей промышленных товаров по Республике Карелия



сентябрь 2022 года



ФЕДЕРАЛЬНАЯ СЛУЖБА
ГОСУДАРСТВЕННОЙ СТАТИСТИКИ

Индекс цен производителей промышленных товаров по Республике Карелия

Карелиястат

сентябрь 2022 года

01

Индексы цен производителей промышленных товаров

02

Индексы цен производителей по отдельным
видам экономической деятельности

* Индекс цен производителей промышленных товаров, реализуемых на внутренний рынок.





ДИНАМИКА ИНДЕКСОВ ЦЕН ПРОИЗВОДИТЕЛЕЙ ПРОМЫШЛЕННЫХ ТОВАРОВ

сентябрь 2022 г. к августу 2022 г.; в %

Российская Федерация

99,2

Северо-Западный федеральный округ

99,9

Республика Карелия

100,2

сентябрь 2022 г. к декабрю 2021 г.; в %

Российская Федерация

100,4

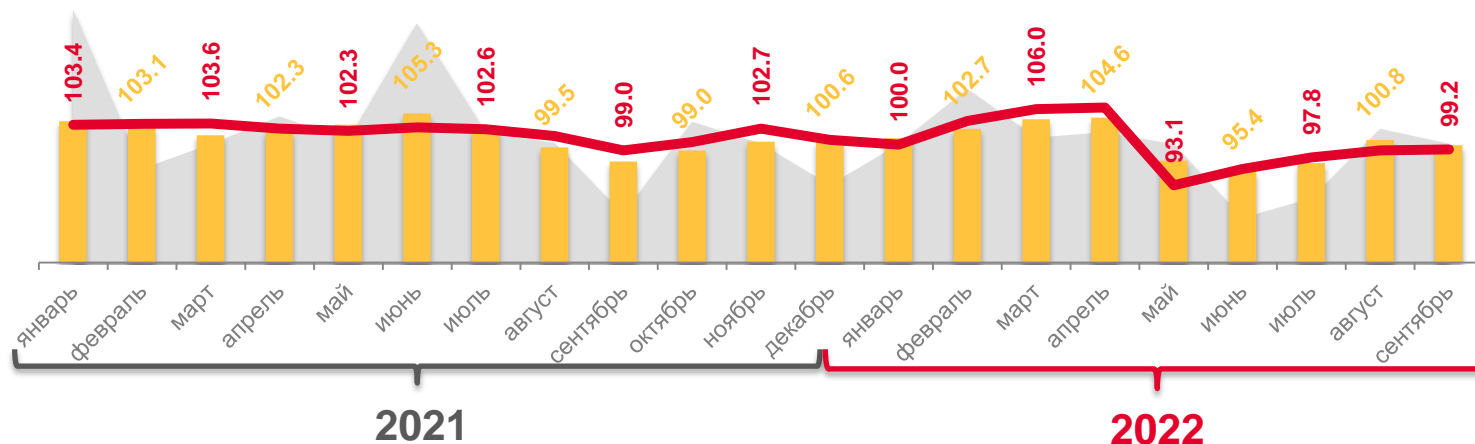
Северо-Западный федеральный округ

102,6

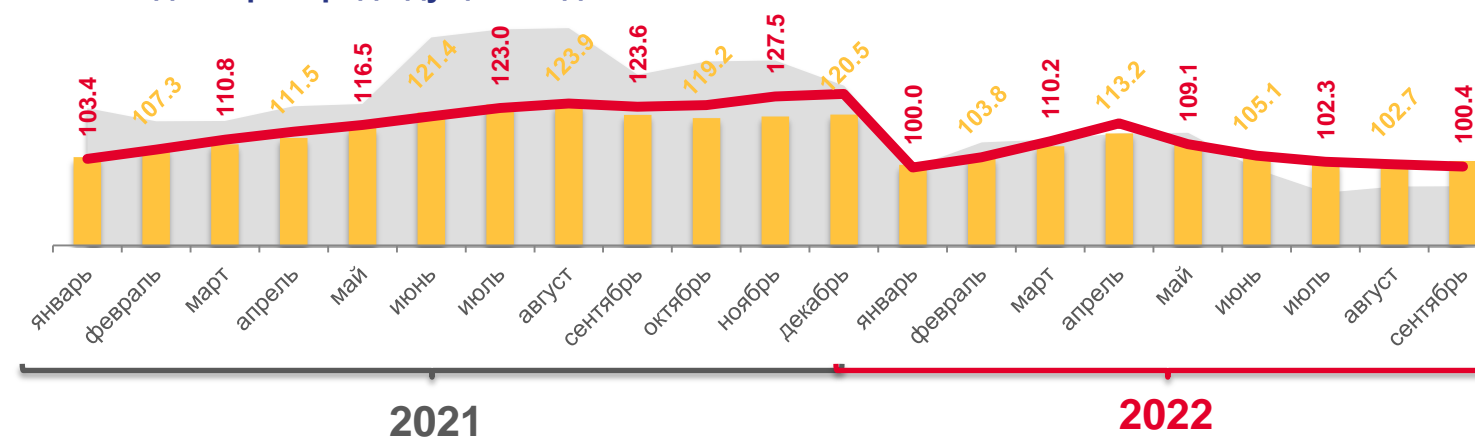
Республика Карелия

92,8

в % к предыдущему месяцу



в % к декабрю предыдущего года



Республика Карелия Северо-Западный федеральный округ Российская Федерация





ИНДЕКСЫ ЦЕН ПРОИЗВОДИТЕЛЕЙ ПРОМЫШЛЕННЫХ ТОВАРОВ

сентябрь 2022 года; в %

к предыдущему месяцу

РФ **99,2**
 СЗФО **99,9**
 РК **100,2**

к декабрю предыдущего года

РФ **100,4**
 СЗФО **102,6**
 РК **92,8**

к соответствующему месяцу
 предыдущего года

РФ **103,8**
 СЗФО **103,6**
 РК **77,5**





ИНДЕКСЫ ЦЕН ПРОИЗВОДИТЕЛЕЙ ПРОМЫШЛЕННЫХ ТОВАРОВ

сентябрь 2022 г. к предыдущему месяцу; в %



100,2

Индекс цен производителей




101,4

Добыча полезных ископаемых



99,0

Обработывающие производства



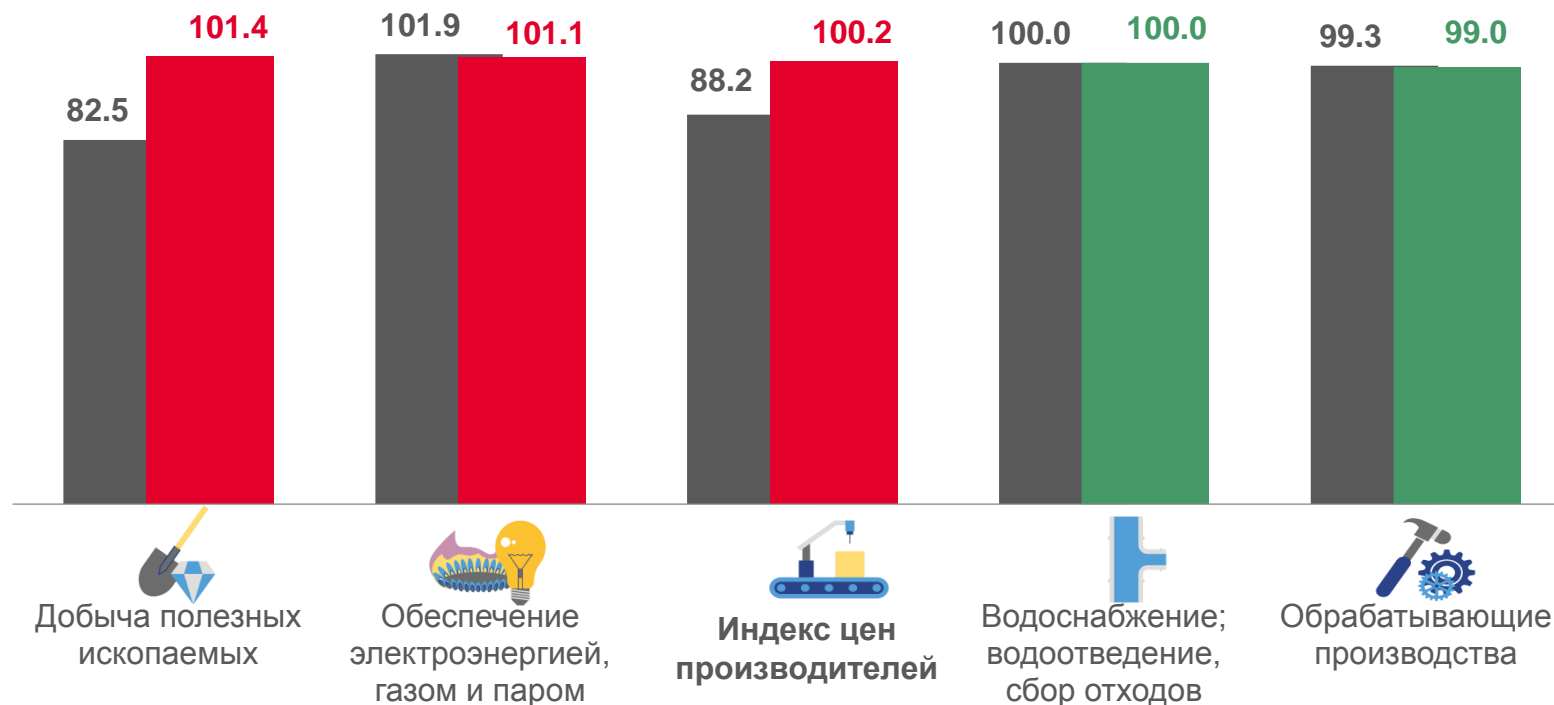
101,1

Обеспечение электроэнергией,
газом и паром



100,0

Водоснабжение;
водоотведение, сбор отходов



■ сентябрь 2021 г. к августу 2021 г.

■ сентябрь 2022 г. к августу 2022 г.





ИНДЕКСЫ ЦЕН ПРОИЗВОДИТЕЛЕЙ ПО ДОБЫЧЕ ПОЛЕЗНЫХ ИСКОПАЕМЫХ

сентябрь 2022 г. к предыдущему месяцу; в %



101,4

Добыча полезных ископаемых



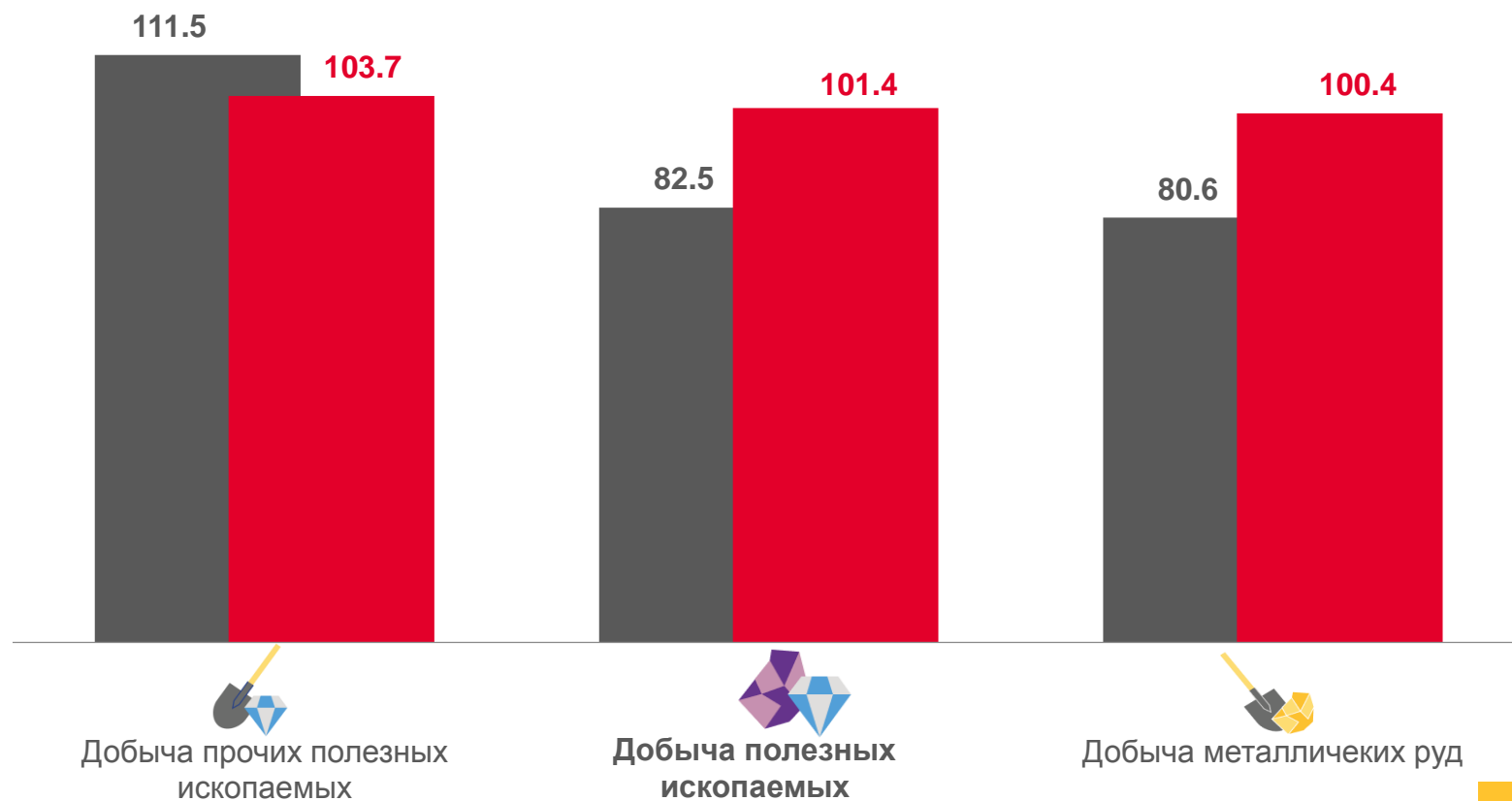
100,4

Добыча металлических руд



103,7

Добыча прочих полезных ископаемых



■ сентябрь 2021 г. к августу 2021 г.

■ сентябрь 2022 г. к августу 2022 г.





ИНДЕКСЫ ЦЕН ПРОИЗВОДИТЕЛЕЙ ПО ОБРАБАТЫВАЮЩИМ ПРОИЗВОДСТВАМ

сентябрь 2022 г. к предыдущему месяцу; в %



109,3

Производство машин и оборудования, не включённых в другие группировки



103,1

Производство резиновых и пластмассовых изделий



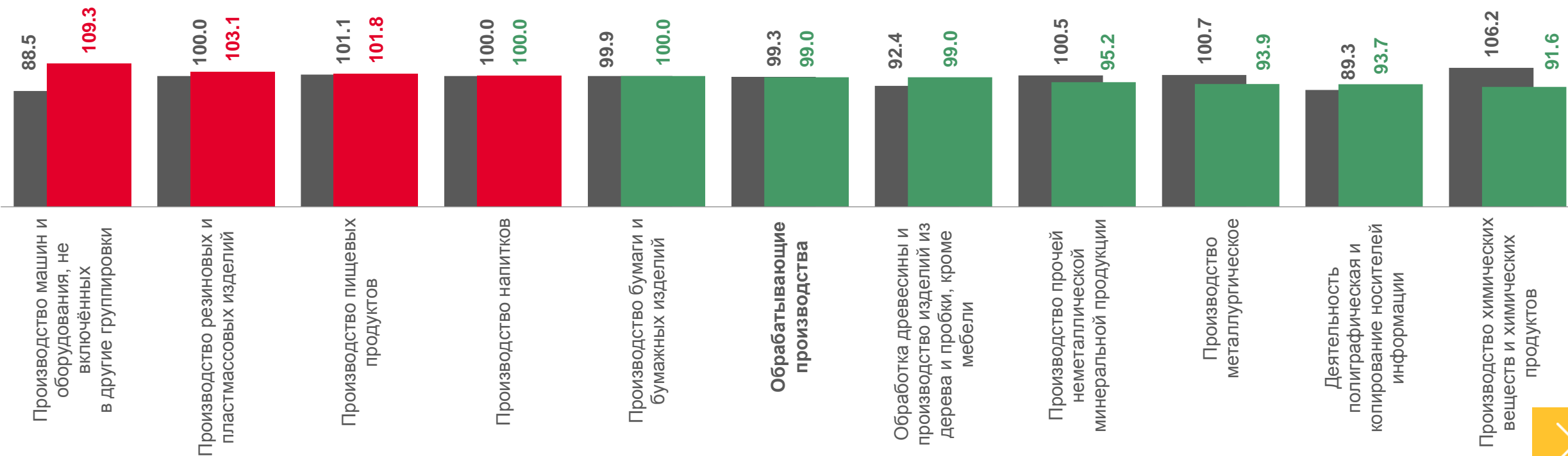
93,7

Деятельность полиграфическая и копирование носителей информации



91,6

Производство химических веществ и химических продуктов



■ сентябрь 2021 г. к августу 2021 г.

■ сентябрь 2022 г. к августу 2022 г.





ИНДЕКСЫ ЦЕН ПРОИЗВОДИТЕЛЕЙ ПРОМЫШЛЕННЫХ ТОВАРОВ

сентябрь 2022 г. к декабрю предыдущего года; в %



92,8

Индекс цен производителей




71,4

Добыча полезных ископаемых



112,8

Обрабатывающие производства



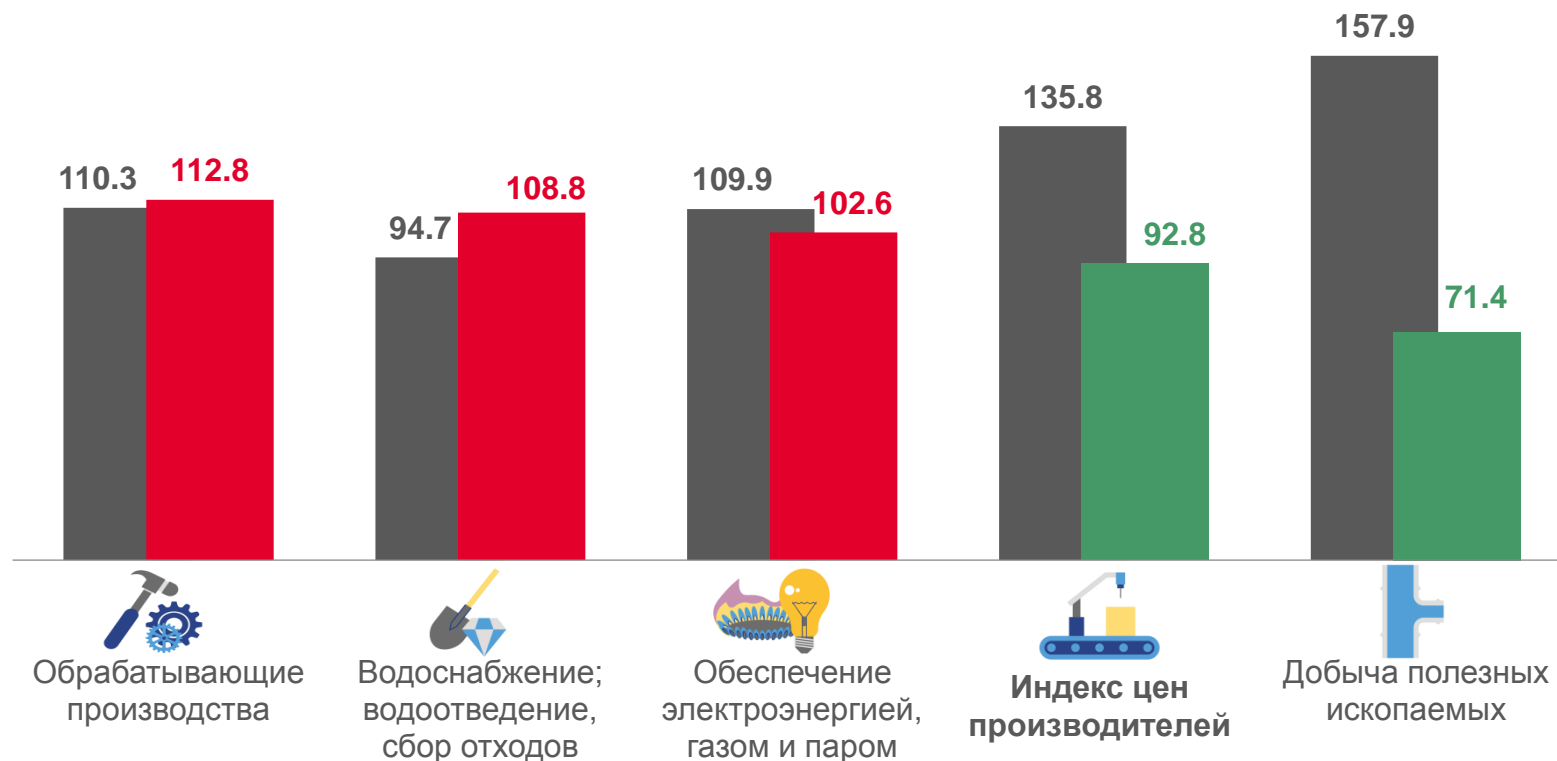
102,6

Обеспечение электроэнергией,
газом и паром



108,8

Водоснабжение;
водоотведение, сбор отходов



■ сентябрь 2021 г. к декабрю 2020 г.

■ сентябрь 2022 г. к декабрю 2021 г.





ИНДЕКСЫ ЦЕН ПРОИЗВОДИТЕЛЕЙ ПО ДОБЫЧЕ ПОЛЕЗНЫХ ИСКОПАЕМЫХ

сентябрь 2022 г. к декабрю предыдущего года; в %



71,4

Добыча полезных ископаемых



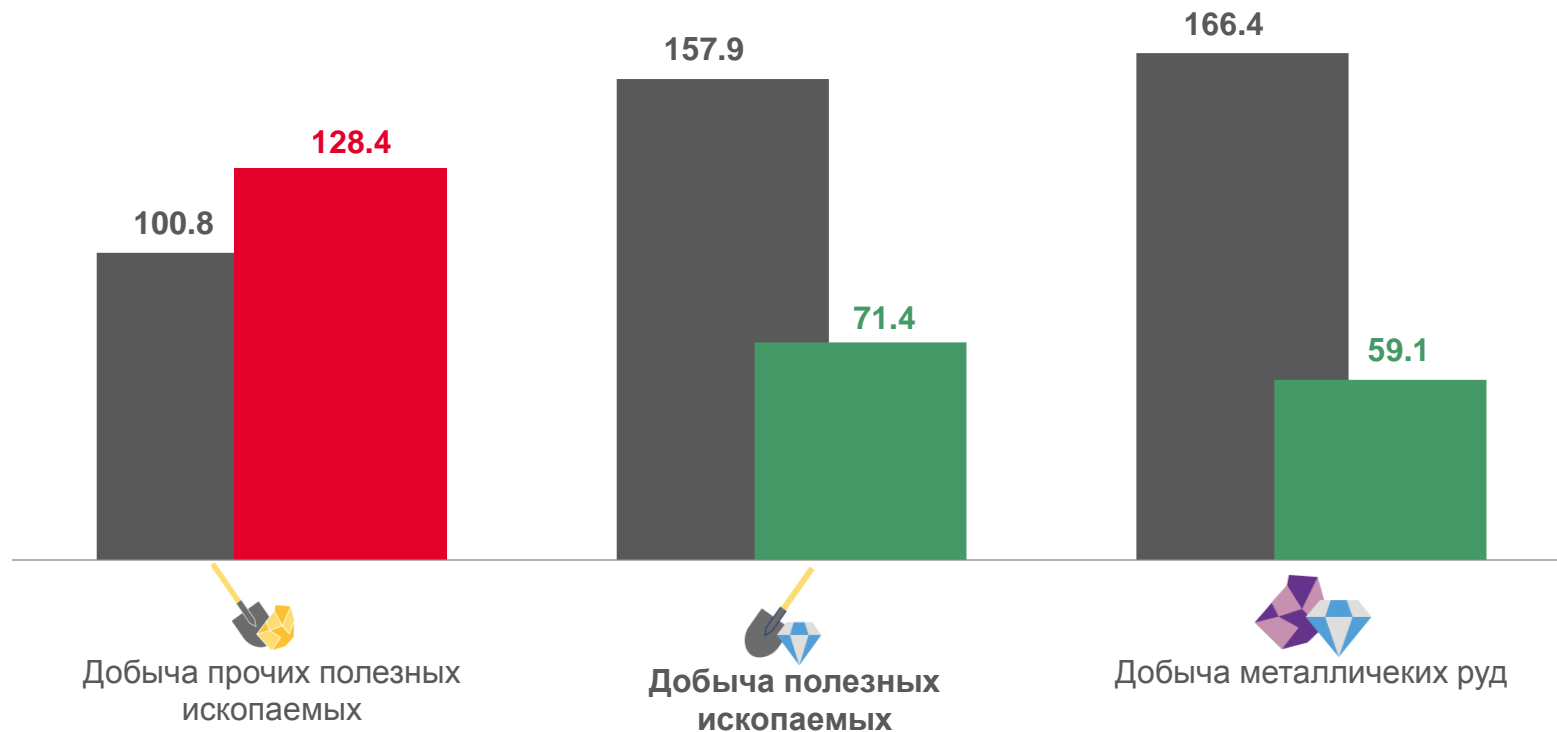
59,1

Добыча металлических руд



128,4

Добыча прочих полезных ископаемых



■ сентябрь 2021 г. к декабрю 2020 г. ■ сентябрь 2022 г. к декабрю 2021 г.





ИНДЕКСЫ ЦЕН ПРОИЗВОДИТЕЛЕЙ ПО ОБРАБАТЫВАЮЩИМ ПРОИЗВОДСТВАМ

сентябрь 2022 г. к декабрю предыдущего года; в %



126,8

Производство химических веществ и химических продуктов



122,3

Производство резиновых и пластмассовых изделий



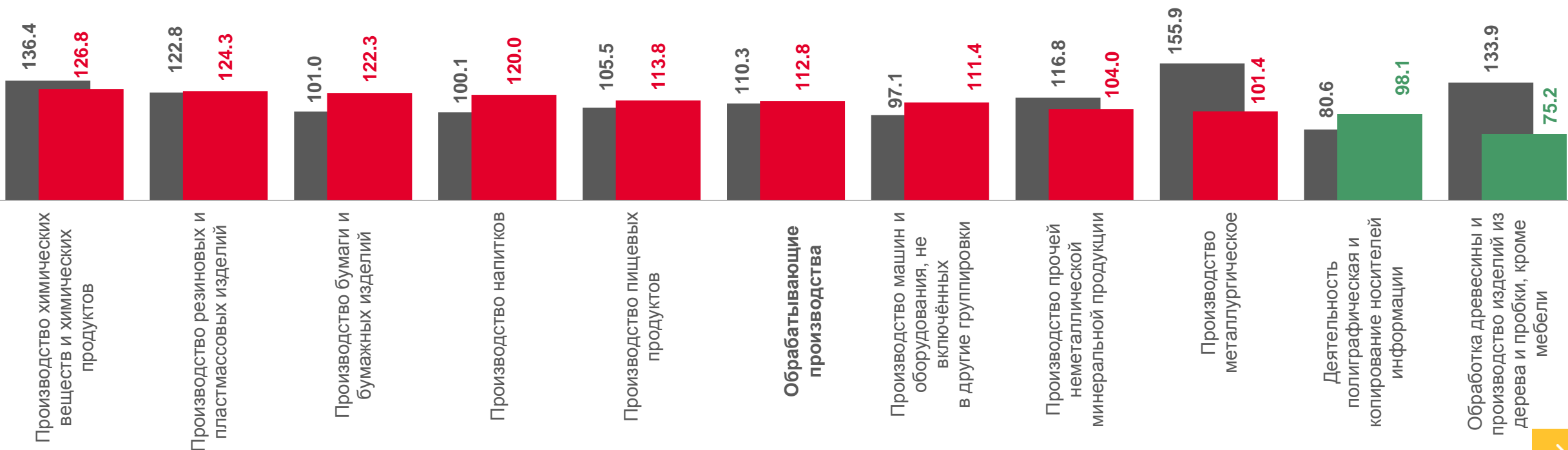
98,1

Деятельность полиграфическая и копирование носителей информации



75,2

Обработка древесины и производство изделий из дерева и пробки, кроме мебели



■ сентябрь 2021 г. к декабрю 2020 г.

■ сентябрь 2022 г. к декабрю 2021 г.





ИНДЕКСЫ ЦЕН ПРОИЗВОДИТЕЛЕЙ ПРОМЫШЛЕННЫХ ТОВАРОВ

сентябрь 2022 г. к соответствующему месяцу предыдущего года; в %



77,5

Индекс цен производителей



49,6

Добыча полезных ископаемых



113,8

Обрабатывающие производства



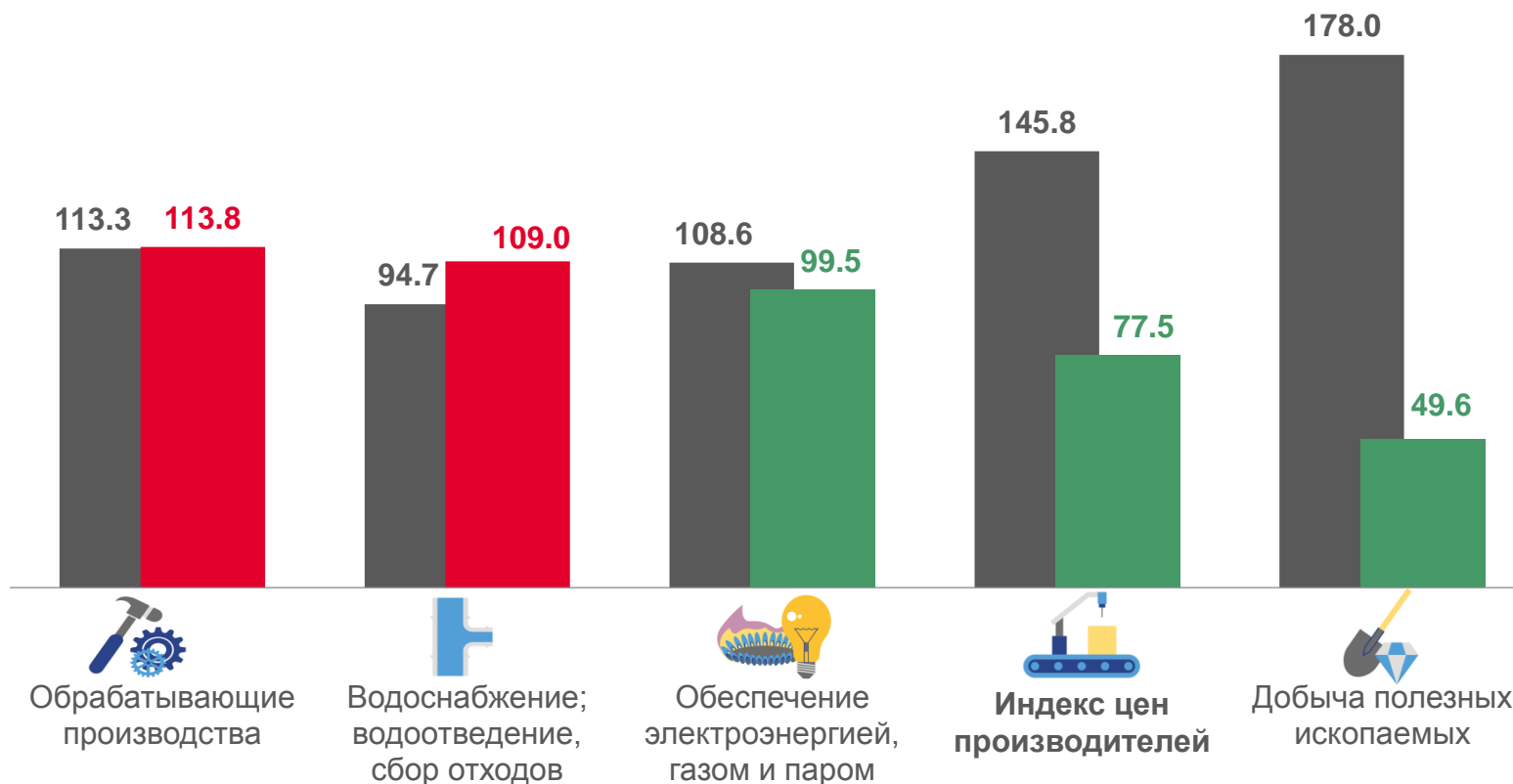
99,5

Обеспечение электроэнергией,
газом и паром



109,0

Водоснабжение;
водоотведение, сбор отходов



■ сентябрь 2021 г. к сентябрю 2020 г. ■ сентябрь 2022 г. к сентябрю 2021 г.





ИНДЕКСЫ ЦЕН ПРОИЗВОДИТЕЛЕЙ ПО ДОБЫЧЕ ПОЛЕЗНЫХ ИСКОПАЕМЫХ

сентябрь 2022 г. к соответствующему месяцу предыдущего года; в %



49,6

Добыча полезных ископаемых



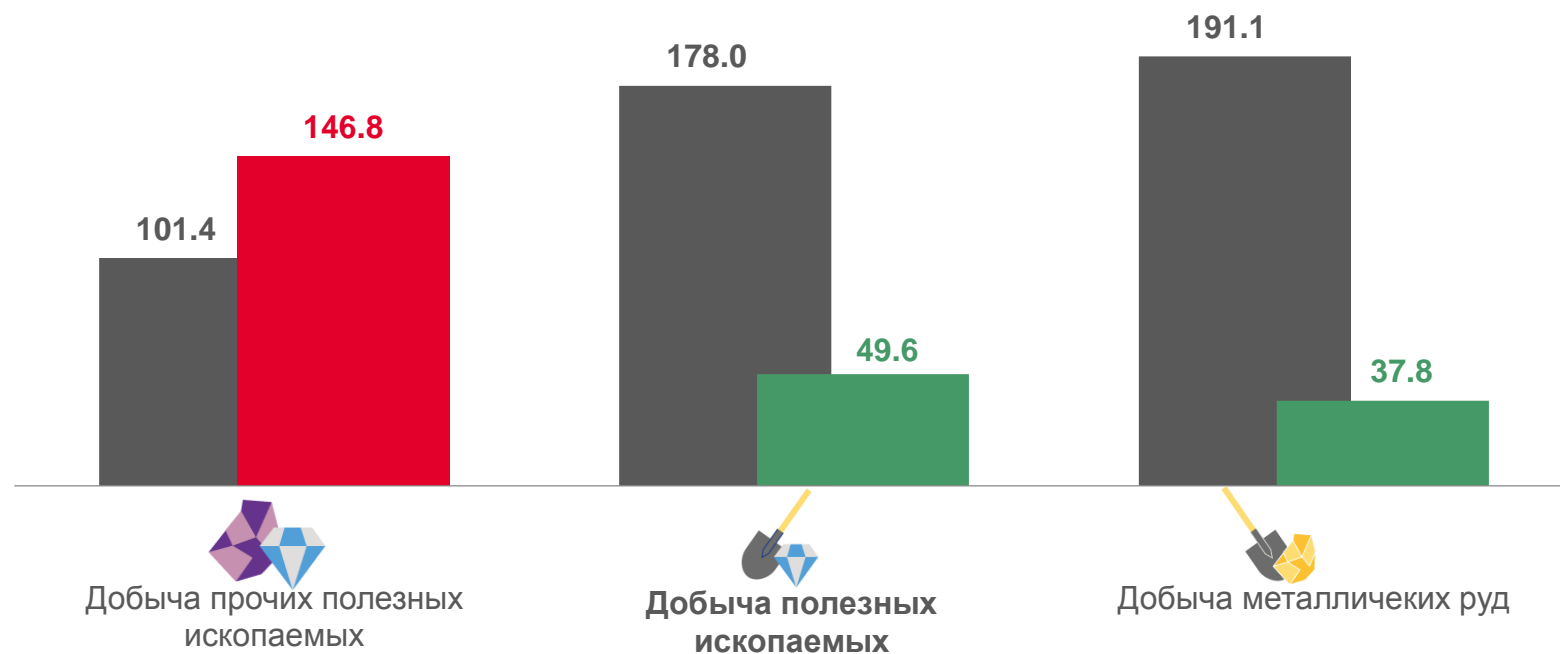
37,8

Добыча металлических руд



146,8

Добыча прочих полезных ископаемых



■ сентябрь 2021 г. к сентябрю 2020 г. ■ сентябрь 2022 г. к сентябрю 2021 г.





ИНДЕКСЫ ЦЕН ПРОИЗВОДИТЕЛЕЙ ПО ОБРАБАТЫВАЮЩИМ ПРОИЗВОДСТВАМ

сентябрь 2022 г. к соответствующему месяцу предыдущего года; в %



131,5

Производство химических веществ и химических продуктов



130,1

Производство напитков



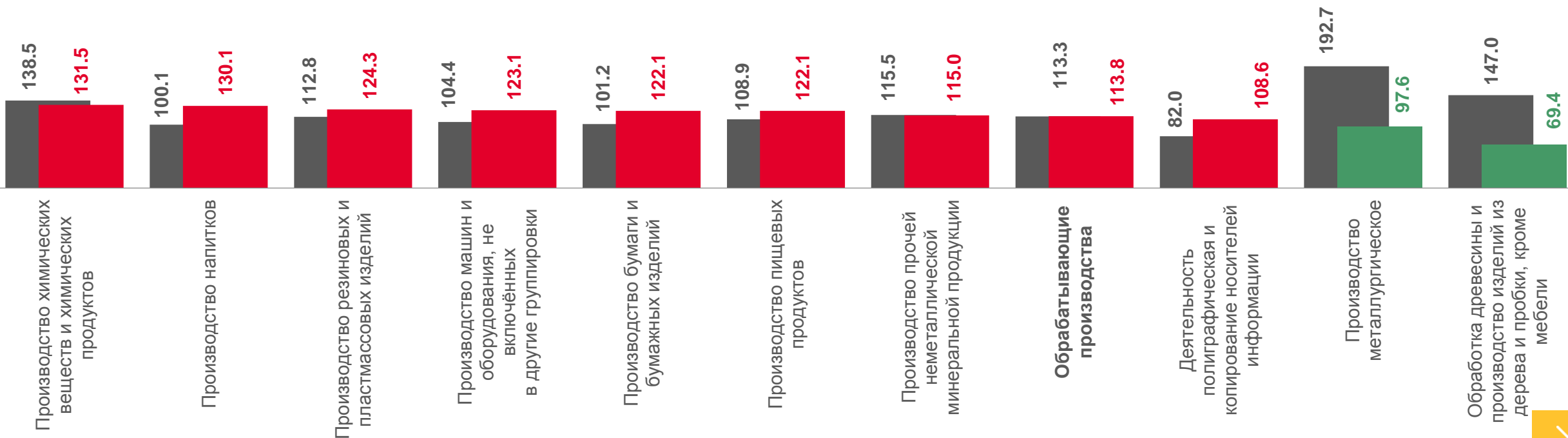
97,6

Производство металлургическое



69,4

Обработка древесины и производство изделий из дерева и пробки, кроме мебели



■ сентябрь 2021 г. к сентябрю 2020 г.

■ сентябрь 2022 г. к сентябрю 2021 г.

